



A **Geritex®** é uma marca **100% portuguesa** que disponibiliza ao setor da Saúde Dispositivos Médicos Classe I.

Os **produtos Geritex®** são desenvolvidos por profissionais com mais de 25 anos de experiência, sendo os produtos reconhecidos no mercado nacional pela qualidade, design e configuração adequada à utilização dos mesmos.

As três tipologias de utilização – **Conforto, Segurança e Prevenção** – asseguram uma adequada utilização dos produtos em contexto institucional e hospitalar.

2026
CATÁLOGO

ÍNDICE

ASR Almofadas Anti-escara Sentar Redonda	03
ASQ Almofadas Anti-escara Sentar Quadradas	04
ASF Almofadas Anti-escara Sentar Ferradura	06
MAAE Mini Almofadas Anti-escara	07
DA Dispositivos de Abdução	07
AC Almofadas Conforto	08
ACA Almofadas Cunha Apoio	10
AP Almofadas de Posicionamento	11
AP Almofadas de Posicionamento - Microbolas	13
AC Almofadas de Cama	15
CT Cintos de Transferência (Transfer)	17
AP Apoios de Braço	17
RR Resguardos Reutilizáveis	18
CP Capas de Proteção	19
VP Vestuário de Proteção	20
CA Calcanhares Anti-escara	21
CA Botas Anti-escara	22
CAE Cotoveleiras Anti-escara	22
DS Dispositivos de Segurança Cintos PREMIUM	23
DS Dispositivos de Segurança Cintos BASIC	24
DS Dispositivos de Segurança Imobilizadores PREMIUM e Basic	25
DS Dispositivos de Segurança Manápuas	25
Colchões Hospitalares	27
Colchões Supreme	32

ASR Almofadas Anti-escara Sentar Redonda

COMPOSIÇÃO



GT130008

Almofada Anti-escara

Modelo: Redonda com furo
Medidas: Ø12 x 37 cm
Cor: Azul

Interior: Poliuretano MDI
Capa: 80% algodão / 20% poliéster



GT130009

Almofada Anti-escara

Modelo: Redonda com furo
Medidas: Ø12 x 37 cm
Cor: Azul

Interior: Poliuretano MDI
Capa: 42% poliuretano / 58% poliéster



GT130007

Almofada Anti-escara

Modelo: Redonda com furo
Medidas: Ø12 x 37 cm
Cor: Cru

Interior: Poliuretano MDI
Capa: 100% lã natural



GT110014

Almofada Anti-escara

Modelo: Redonda com furo
Medidas: Ø17 x 40 cm
Cor: Branco

Interior: Fibras siliconizadas
Capa: 100% poliéster
Capa interior: 100% algodão



GT110009

Almofada Anti-escara

Modelo: Redonda com furo
Medidas: Ø17 x 40 cm
Cor: Cru

Interior: Fibras siliconizadas
Capa: 100% lã natural
Capa interior: 100% algodão



GT110028

Almofada Anti-escara

Modelo: Redonda com furo
Medidas: Ø17 x 40 cm
Cor: Azul

Interior: Fibras siliconizadas
Capa: 100% algodão
Capa interior: 100% algodão



GT110049

Almofada Anti-escara

Modelo: Redonda com furo
Medidas: Ø17 x 47 cm
Cor: Azul

Interior: Fibras siliconizadas
Capa: 42% poliuretano / 58% poliéster



GT130010

Almofada Anti-escara

Modelo: Redonda com furo
Medidas: Ø9 x 40 cm
Cor: Azul

Interior: Viscoelástico + Gel
Capa: 42% poliuretano / 58% poliéster

ASQ Almofadas Anti-escara

Sentar Quadradas

COMPOSIÇÃO



GT110032

Almofada Anti-escara QuadTech 3D

Modelo: Plus
Medidas: 42 x 42 x 8 cm
Cor: Azul

Interior: 4 cm espuma 30SD / 4 cm espuma viscoelástica D45
Capa: 100% poliéster (3D)



GT110039

Almofada Anti-escara QuadTech Algodão

Modelo: Algodão
Medidas: 42 x 42 x 8 cm
Cor: Azul

Interior: 4 cm espuma 30SD / 4 cm espuma viscoelástica D45
Capa: 80% algodão / 20% poliéster



GT110040

Almofada Anti-escara QuadTech impermeável

Modelo: Tela Impermeável
Cor: Preto

Capa: 42% poliuretano / 58% poliéster

GT110042

42 x 42 x 8 cm (cadeira de rodas)

Interior: 4 cm espuma 30SD / 4 cm espuma viscoelástica D45

50 x 45 x 6 cm (cadeirão)

Interior: 3 cm espuma 30SD / 3 cm espuma viscoelástica D45



GT110034

Almofada Anti-escara QuadTech

Medidas: 42 x 42 x 8 cm

Interior: 4 cm espuma 30SD / 4 cm espuma viscoelástica D45
Capa: 100% poliéster (3D)

GT110050

Modelo: Abdução 3D Cor: Azul

Interior: 4 cm espuma 30SD / 4 cm espuma viscoelástica D45
Capa: 42% poliuretano / 58% poliéster

Modelo: Abdução Impermeável Cor: Preto



GT110057

Almofada Anti-escara QuadTech impermeável

Modelo: CoolTouch
Medidas: 42 x 42 x 8 cm
Cor: Preto

Interior: 4 cm espuma 30SD / 4 cm espuma viscoelástica CoolTouch D45
Capa: 42% poliuretano / 58% poliéster



GT110054

Almofada Anti-escara QuadTech impermeável

Modelo: Anatômica
Medidas: 42 x 42 x 7 cm
Cor: Preto

Interior: Espuma viscoelástica D80
Capa: 42% poliuretano / 58% poliéster



GT130013

Almofada Anti-escara QuadTech impermeável

Modelo: Duo com peça
Medidas: 43 x 43 x 8 cm
Cor: Preto

Interior: 4 cm espuma 30SD / 4 cm espuma viscoelástica D45
Capa: 42% poliuretano / 58% poliéster



GT130014

Almofada Anti-escara QuadTech impermeável

Modelo: Com furo
Medidas: 43 x 43 x 8 cm
Cor: Preto

Interior: 4 cm espuma 30SD / 4 cm espuma viscoelástica D45
Capa: 42% poliuretano / 58% poliéster



GT110047

Almofada Anti-escara QuadTech impermeável

Modelo: HydroGel Visco
Medidas: 42 x 42 x 8 cm
Cor: Preto

Interior: 2 cm espuma 30SD / 4 cm hydrogel / 2 cm espuma viscoelástica D45
Capa: 42% poliuretano / 58% poliéster

COMPOSIÇÃO



**Almofada Anti-escara
QuadTech 3D**

Medidas: 40 x 40 x 11/5 cm

GT110031

Modelo: Ergo 3D
Cor: Azul

GT110051

Modelo: Ergo Impermeável
Cor: Preto

Interior: 9/3 espuma D45 / 2 cm espuma viscoelástica
Capa: 100% poliéster (3D)

Interior: 9/3 espuma D45 / 2 cm espuma viscoelástica
Capa: 42% poliuretano / 58% poliéster



**Almofada Anti-escara
QuadTech impermeável**

Modelo: Ergo Plus
Medidas: 42 x 42 x 7 cm
Cor: Preto

GT110066

**Almofada Anti-escara
QuadTech impermeável**

Modelo: Cóccix Confort
Medidas: 44 x 34 x 7 cm
Cor: Preto

GT110067

Interior: Espuma viscoelástica D80
Capa: 42% poliuretano / 58% poliéster

Interior: Espuma viscoelástica D80
Capa: 42% poliuretano / 58% poliéster



**Almofada Anti-escara
Cóccix Confort Gel**

Modelo: Cóccix Confort Gel
Medidas: 44 x 34 x 7 cm
Cor: Preto

GT110076

**Almofada Anti-escara
QuadTech impermeável**

Modelo: Ergo Pro
Medidas: 42 x 46 x 7 cm
Cor: Preto

GT110075

Interior: Espuma viscoelástica D80
Capa: 100% poliéster impermeável

Interior: Espuma viscoelástica D80
Capa: 100% poliéster impermeável



Almofada Modular Duo

Modelo: Impermeável
Medidas: 50 x 42 x 10 cm
Cor: Azul

GT110003

Almofada Modular

Modelo: Lã Natural
Medidas: 50 x 42 x 10 cm
Cor: Cru + Castanho

GT110005

Interior: Fibras siliconizadas
Capa: Face 1 - 42% poliuretano / 58% poliéster
Face 2 - 100% algodão

Interior: Fibras siliconizadas
Capa: Face 1 - 100% lã natural
Face 2 - 100% algodão



Almofada Anti-escara

Modelo: Quadrada com furo
Medidas: Ø15 - 40 x 40 x 10 cm
Cor: Branco

GT110017

Almofada Anti-escara

Modelo: Quadrada com furo
Medidas: Ø15 - 40 x 40 x 10 cm
Cor: Cru

GT110018

Interior: Fibras siliconizadas
Capa: 100% poliéster

Interior: Fibras siliconizadas
Capa: 100% lã natural



Almofada Anti-escara

Modelo: Quadrada com furo
Medidas: Ø15 - 42 x 42 x 10 cm
Cor: Azul

GT110029

Interior: Fibras siliconizadas
Capa: 42% poliuretano / 58% poliéster

ASF Almofadas Anti-escara Sentar Ferradura

COMPOSIÇÃO



GT130005

Almofada Anti-escara QuadTech impermeável

Modelo: Ferradura Plus sem peça
Medidas: 42 x 42 x 8 cm
Cor: Preto

Interior: 4 cm espuma 30SD / 4 cm espuma viscoelástica D45
Capa: 42% poliuretano / 58% poliéster



GT110035

Almofada Anti-escara QuadTech impermeável 3D

Modelo: Ferradura Duo com peça
Medidas: 42 x 43 x 7 cm (28 cm)
Cor: Azul

Interior: 5 cm espuma 23RH / 2 cm espuma viscoelástica D45
Capa: Face 1 - 100% poliéster 3D
Face 2 - 42% poliuretano / 58% poliéster



GT110036

Almofada Anti-escara QuadTech impermeável 3D

Modelo: Ferradura sem peça
Medidas: 42 x 43 x 7 cm
Cor: Azul

Interior: 5 cm espuma 23RH / 2 cm espuma viscoelástica D45
Capa: Face 1 - 100% poliéster 3D
Face 2 - 42% poliuretano / 58% poliéster



GT110052

Almofada Anti-escara QuadTech impermeável

Modelo: Ferradura com peça
Medidas: 42 x 43 x 7 cm (28 cm)
Cor: Azul

Interior: 5 cm espuma 23RH / 2 cm espuma viscoelástica D45
Capa: 42% poliuretano / 58% poliéster



GT110046

Almofada Anti-escara

Modelo: Ferradura com abertura
Medidas: Ø12 x 40 x 40 cm
Cor: Branco

Interior: Fibras siliconizadas
Capa: Face 1 - 100% poliéster
Face 2 - 100% algodão



GT110045

Almofada Anti-escara

Modelo: Ferradura com abertura
Medidas: Ø12 x 40 x 40 cm
Cor: Cru

Interior: Fibras siliconizadas
Capa: 100% lã natural



GT130006

Almofada Anti-escara

Modelo: Ferradura
Medidas: 42 x 42 x 10 cm
Cor: Azul

Interior: Fibras siliconizadas
Capa: 42% poliuretano / 58% poliéster

Empresa licenciada no Infarmed desde 2019

Somos fabricantes nacionais registados no Infarmed sob o n.º 1943/DM/2023, como fabricantes e distribuidores por grosso, assegurando ao mercado o cumprimento dos requisitos legais aplicáveis à atividade de fabrico e distribuição de Dispositivos Médicos.

MAAE Mini Almofadas Anti-escara

COMPOSIÇÃO



GT110001

Mini Almofada Anti-escara

Modelo: Redonda com furo
Medidas: Ø10 - 25 cm
Cor: Azul

Interior: Fibras siliconizadas
Capa: 100% algodão



GT110021

Mini Almofada Anti-escara

Modelo: Quadrada
Medidas: 25 x 25 cm
Cor: Cru

Interior: Fibras siliconizadas
Capa: 100% lã natural



GT110022

Mini Almofada Anti-escara

Modelo: Redonda com furo
Medidas: Ø10 - 25 cm
Cor: Cru

Interior: Fibras siliconizadas
Capa: 100% lã natural



GT110023

Mini Almofada Anti-escara

Modelo: Quadrada com furo
Medidas: Ø9 x 28 x 28 cm
Cor: Azul

Interior: Fibras siliconizadas
Capa: 100% algodão



GT110024

Mini Almofada Anti-escara

Modelo: Quadrada
Medidas: 25 x 25 cm
Cor: Azul

Interior: Fibras siliconizadas
Capa: 100% algodão

DA Dispositivos de Abdução



GT140001

Almofada de Abdução Algodão

Modelo: Cama
Medidas: 32 x 22 x 26/6 cm
Faixa 150 cm
Cor: Azul

Interior: Espuma A23
Faixa imobilizadora: Poliamida, poliéster, polieter, algodão
Capa destacável: 80% algodão / 20% poliéster



GT180002

Cinto Abdutor Pernas

Modelo: Faixa
Medidas: 80 x 20 cm
Faixa 40 cm extensível
Cor: Azul

Interior: PVC / 5 mm pasta 100% poliéster
Exterior: 100% poliamida



GT180004

Cinto Abdutor Pernas

Modelo: Separador de pernas
Medidas: 75 cm
Faixa 40 cm extensível
Cor: Azul

Interior: PVC / 5 mm pasta 100% poliéster
Exterior: 100% poliamida

AC Almofadas Conforto



Almofada Modular

Modelo: Cadeira
Cor: Azul

GT110055

120 x 57 x 10 cm

GT110002

160 x 57 x 10 cm

COMPOSIÇÃO

Interior: Fibras siliconizadas
Capa: Face 1 - 42% poliuretano / 58% poliéster
Face 2 - 100% algodão



Almofada Ergo Confort

Modelo: Cadeira
Cor: Azul

GT110068

S/M - Comp. costas 71cm / Comp. assento 57cm / L: 56cm / A:8,5cm

GT110070

L/XL - Comp. costas 82,5cm / Comp. assento 57cm / L: 56cm / A:8,5cm

Interior: Fibras siliconizadas
Capa: Face 1 - 42% poliuretano / 58% poliéster
Face 2 - 100% algodão



Almofada Anti-escara Plus Visco

Modelo: Cadeira
Medidas: 160 x 57 x 4 cm
Cor: Azul

GT110074

Interior: 4 cm espuma viscoelástica D45
Capa: 42% poliuretano / 58% poliéster



Almofada Anti-escara Duo Proteção Total Viscoelástico

Modelo: Cadeira de Rodas
Medidas: Assento - 42 x 42 x 8 cm (abas 28 cm)
Costas - 40 x 40 x 4 cm
Cor: Azul

GT110033

Interior:
Base - 4 cm espuma 30SD / 4 cm espuma viscoelástica D45
Costas - 4 cm espuma viscoelástica D45
Capa: 100% poliéster 3D
Abas: 2 cm viscoelástico
Capa: 42% poliuretano / 58% poliéster



Almofada Modular

Modelo: Cadeira de Rodas
Medidas: 90 x 50 x 7 cm
Cor: Azul

GT110006

Interior: Fibras siliconizadas
Capa: 100% algodão



Almofada Modular Duo Proteção Total

Modelo: Cadeira de Rodas
Medidas: 42 x 45 x 7 cm (abas 25 cm)
Cor: Azul

GT110041

Interior: Fibras siliconizadas
Capa: Face 1 - 100% algodão
Face 2 - 42% poliuretano / 58% poliéster

Membro APORMED desde 2018

Tendo como visão ser uma empresa fabricante de dispositivos médicos de referência na tipologia de dispositivos médicos têxteis, a Equalperspective, Lda é associada da APORMED desde Agosto de 2018 de forma a acompanhar e contribuir para colmatar as dificuldades sentidas pelo setor ao longo da cadeia de distribuição.



LOMBARES



GT130016

Almofada Lombar Anti-escara

Medidas: 43 x 34 cm

Modelo: Ergonómica Algodão
Cor: Azul

GT130017

Modelo: Ergonómica Impermeável
Cor: Preto



GT130018

Almofada Lombar Anti-escara

Medidas: 45 x 39 cm

Modelo: Ergonómica Plus Algodão
Cor: Azul

GT130019

Modelo: Ergonómica Plus Impermeável
Cor: Preto



GT130003

Almofada Lombar Anti-escara

Modelo: Retangular ajustável
Medidas: 40 x 20 x 10 cm
Cor: Azul



GT130022

Almofada Apoio Lombar Anti-escara Viscoelástica - 3D

Modelo: Quadrada ajustável
Medidas: 40 x 40 x 4 cm
Cor: Azul

CERVICAIS



GT130001

Almofada Cervical

Modelo: Lã Natural
Medidas: Ø15 cm x 36 cm
Cor: Cru



EQ110008

Almofada Cervical

Modelo: Viscoelástico
Medidas: Ø12 cm x 35 cm
Cor: Azul



GT100014_1

GT100014_2

GT100014_3

Colar Cervical

Modelo: Macio
Cor: Azul

Altura 8,5 cm
Perímetro Pescoço:
S < 35 cm
M 36 - 39 cm
L > 40 cm



GT100015_1

GT100015_2

GT100015_3

Colar Cervical

Modelo: Macio
Cor: Azul

Altura 7,5 cm
Perímetro Pescoço:
S < 35 cm
M 36 - 39 cm
L > 40 cm



GT130002

Mini Almofada Cervical

Modelo: Mini Cervical
Medidas: Ø10cm x 28 cm
Cor: Azul

COMPOSIÇÃO

Interior: Espuma viscoelástica D60

Capa: 80% algodão / 20% poliéster

Capa: 42% poliuretano / 58% poliéster

Interior: Espuma viscoelástica D60

Capa: 80% algodão / 20% poliéster

Capa: 42% poliuretano / 58% poliéster

Interior: Fibras siliconizadas

Capa: 100% algodão

Interior: 4 cm espuma viscoelástica D45

Capa: Poliéster 3D

Interior: Fibras siliconizadas

Capa: Face 1 - 100% lã natural
Face 2 - 100% algodão

Interior: Espuma viscoelástica D60

Capa: 80% algodão / 20% poliéster

Interior: Espuma A23

Proteção: 99% algodão / 1% elastano

Interior: Espuma A23

Proteção: 99% algodão / 1% elastano

Interior: Fibras siliconizadas

Capa: 42% poliuretano / 58% poliéster
Capa de proteção: Malha perfurada

ACA Almofadas Cunha Apoio

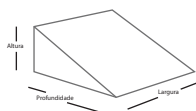
COMPOSIÇÃO



Almofada de Elevação

Modelo: Tela Impermeável
Cor: Azul

GT140005	L 66 x P 70 x A 20 cm
GT140006	L 66 x P 70 x A 30 cm
GT140033	L 60 x P 60 x A 20 cm
GT140032	L 60 x P 60 x A 30 cm
GT140035	L 60 x P 50 x A 20 cm
GT140034	L 60 x P 50 x A 30 cm



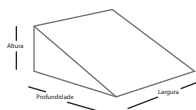
Interior: Espuma A23
Capa: 42% poliuretano / 58% poliéster



Almofada de Elevação

Modelo: Aloé Vera
Cor: Branco

GT140022	L 66 x P 70 x A 20 cm
GT140023	L 66 x P 70 x A 30 cm
GT140037	L 60 x P 60 x A 20 cm
GT140036	L 60 x P 60 x A 30 cm
GT140039	L 60 x P 50 x A 20 cm
GT140038	L 60 x P 50 x A 30 cm



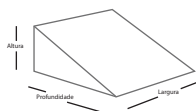
Interior: Espuma A23
Capa: 35% algodão / 34% bambu / 31% poliéster



Almofada de Elevação

Modelo: Algodão
Cor: Azul

GT140003	L 66 x P 70 x A 20 cm
GT140004	L 66 x P 70 x A 30 cm
GT140029	L 60 x P 60 x A 20 cm
GT140028	L 60 x P 60 x A 30 cm
GT140031	L 60 x P 50 x A 20 cm
GT140030	L 60 x P 50 x A 30 cm



Interior: Espuma A23
Capa: 80% algodão / 20% poliéster



Almofada de Posicionamento

Modelo: Pernas

GT140010	L 53 x P 77 x A 16 cm
GT140061	L 53 x P 77 x A 16 cm
GT140040	L 53 x P 77 x A 16 cm

Interior: Espuma A23

Capa:
80% algodão / 20% poliéster
42% poliuretano / 58% poliéster
35% algodão / 34% bambu / 31% poliéster



Almofada de Posicionamento

Modelo: Pernas

GT140060	L 45 x P 56 x A 17 cm
GT140063	L 45 x P 56 x A 17 cm
GT140051	L 45 x P 56 x A 17 cm

Interior: Espuma A23

Capa:
80% algodão / 20% poliéster
42% poliuretano / 58% poliéster
35% algodão / 34% bambu / 31% poliéster

AP Almofadas de Posicionamento

COMPOSIÇÃO



GT140007

Almofada de Posicionamento de Pernas

Modelo: Uni
Medidas: 26 x 19 x 20 cm
Cor: Azul

Interior: Viscoelástico D60
Capa: 80% algodão / 20% poliéster



GT140024

Almofada de Posicionamento de Pernas

Modelo: Dupla
Medidas: 54 x 9 x 19 cm
Cor: Azul

Interior: Viscoelástico D60
Capa: 80% algodão / 20% poliéster



GT140042

GT140043

Almofada de Posicionamento de Pernas

Modelo: Anatómica (com alça)
Medidas: 25 x 25 x (15/6) cm

Cor: Branco

Cor: Azul

Interior: Viscoelástico D60

Capa: 35% algodão / 34% bambu / 31% poliéster

Capa: 42% poliuretano / 58% poliéster



GT140009

Almofada de Posicionamento

Modelo: Rolo
Medidas: Ø22 x 59 cm
Cor: Azul

Interior: Espuma A23
Capa: 42% poliuretano / 58% poliéster



GT140008

Almofada de Posicionamento

Modelo: Semi-rolo
Medidas: 22,5x 59 cm
Cor: Azul

Interior: Espuma A23
Capa: 42% poliuretano / 58% poliéster



GT140013

Almofada de Posicionamento

Modelo: Plus
Medidas: Ø30 x 70 cm
Cor: Azul

Interior: Fibras siliconizadas
Capa: 100% algodão



GT140018

Almofada de Posicionamento

Modelo: Mini Rolo
Medidas: Ø15 x 52 cm
Cor: Azul

Interior: Fibras siliconizadas
Capa: 100% algodão



GT140071

Almofada de Posicionamento Localizada

Modelo: Cama c/ furo
Medidas: 80 x 60 x 5 cm + furo Ø10 cm
Cor: Preto

Interior: Espuma viscoelástica D45
Capa: 100% algodão



GT140020

Almofada de Posicionamento Multiusos

Modelo: Dupla
Medidas: 90 x 80 x 10 cm
Cor: Azul

Interior: Fibras siliconizadas
Capa: 100% algodão

COMPOSIÇÃO



GT110010

Almofada Anti-escara

Modelo: Dorsal
Medidas: 135 x 30/17 cm
Cor: Branco

Interior: Fibras siliconizadas
Capa: 95% algodão / 5% poliéster



GT110011

Almofada Anti-escara

Modelo: Pernas
Medidas: 75 x 25 cm
Cor: Cru

Interior: Fibras siliconizadas
Capa: 98% lã natural / 2% poliéster



EQ110022

Almofada Anti-escara Multipostural

Modelo: Multipostural
Medidas: 60 x 40 x 4 cm
Cor: Branco

Interior: 4 cm espuma viscoelástica D45
Capa Poliéster Primer Ice - tecido fresco



GT140064

Almofada de Posicionamento Giratória

Modelo: Giratória
Medidas: 43 x 50 x 15 cm | Largura encaixe: 12 cm
Cor: Azul

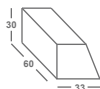
Interior: Espuma A28
Capa: 42% poliuretano / 58% poliéster



GT140012

Almofada de Posicionamento

Modelo: Trapezóide
Medidas: 60 x 30 x 33 cm
Cor: Azul



Interior: Espuma A23
Capa: 80% algodão / 20% poliéster




GT100016

Tala de Posicionamento Hemodiálise

Modelo: Tala Hemodiálise
Medidas: 40 x 14 x 9 cm
Cor: Azul

Interior: Espuma A23
Capa: 42% poliuretano / 58% poliéster



GT110025

Apoio Anti-escara

Modelo: Cadeira de Rodas
Medidas: 32 x 11 cm
Cor: Cru / Azul
Par

Interior: Fibras siliconizadas
Capa: 50% lã natural / 50% algodão



GT110026

Apoio Anti-escara

Modelo: Cadeira de Rodas
Medidas: 32 x 11 cm
Cor: Branco / Azul
Par

Interior: Fibras siliconizadas
Capa: 50% lã natural / 50% poliéster



GT110037

Apoio Anti-escara

Modelo: Cadeirão
Medidas: 57 x 12 cm - percinta 150 cm
Cor: Azul
Par

Interior: Fibras siliconizadas
Capa: 21% poliuretano / 29% poliéster / 50% algodão

AP Almofadas de Posicionamento - Microbolas

COMPOSIÇÃO



GT140070

Almofada Semi Circular

Medidas: 60 x 35 x 10 cm
Cor: Azul

Interior: Microbolas
Capa: 42% poliuretano / 58% poliéster



GT140071

Almofada Circular

Medidas: 50 x 45 x 10 cm
Cor: Azul

Interior: Microbolas
Capa: 42% poliuretano / 58% poliéster



GT140072

Almofada Dorsal

Medidas: 40 x 20 x 9 cm
Cor: Azul

Interior: Microbolas
Capa: 42% poliuretano / 58% poliéster



GT140073

Almofada Abdução Cadeira de Rodas

Medidas: 19 x 5 x 7 cm
Faixa : 155 cm
Cor: Azul

Interior: Microbolas
Capa: 42% poliuretano / 58% poliéster



GT140014

Almofada de Abdução Cadeira de Rodas

Medidas: 44 x 16 x 8 cm
Faixas 110 cm
Cor: Azul

Interior: Microbolas
Exterior: 100% poliamida



GT140074

Almofada Abdução Cama

Medidas: 32 x 22 x 26/6 cm
Faixa : 150 cm
Cor: Azul

Interior: Microbolas
Capa: 42% poliuretano / 58% poliéster

AP Almofadas de Posicionamento - Microbolas

COMPOSIÇÃO



GT140025

Almofada de Elevação

Medidas: 60 x 40 x 25 cm
Cor: Azul

Interior: Microbolas
Capa: 42% poliuretano / 58% poliéster



GT140026

Almofada de Elevação

Medidas: 186 x 26 cm
Cor: Azul

Interior: Microbolas
Capa: 42% poliuretano / 58% poliéster



GT140075

Rolo

Medidas: 60 x 20 cm
Cor: Azul

Interior: Microbolas
Capa: 42% poliuretano / 58% poliéster



GT140076

Almofada Clássica

Medidas:
S - 30 x 20 x 8 cm
M - 45 x 30 x 10 cm
L - 55 x 40 x 12 cm
Cor: Azul

Interior: Microbolas
Capa: 42% poliuretano / 58% poliéster



GT140077

Almofada Triangular

Medidas: 60 x 40 x 30 cm
Cor: Azul

Interior: Microbolas
Capa: 42% poliuretano / 58% poliéster



GT140078

Cunha Anatômica para Mãos e/ou Calcanhares

Medidas: 46 x 30 x 15 cm
Cor: Azul

Interior: Microbolas
Capa: 42% poliuretano / 58% poliéster



AC Almofadas de Cama

FIBRAS



GT130004

Almofada Anti-escara

Modelo: Hospitalar
Medidas: 60 x 40 x 12 cm
Cor: Branco

Interior: Fibras siliconizadas e 10mm pasta 100% poliéster
Exterior: 100% Lyocell



GT130028

Almofada Anti-escara

Modelo: Hospitalar c/ capa destacável
Medidas: 60 x 40 x 12 cm
Cor: Azul

Interior: TNT / Fibras siliconizadas
Capa: 42% poliuretano / 58% poliéster



GT110056

Almofada Anti-escara

Modelo: Ergonómica Aloé Vera
Medidas: 55 x 40/30 x 12 cm
Cor: Branco

Interior: Fibras siliconizadas / 100% algodão
Capa destacável: 35% algodão / 34% bambu / 31% poliéster



GT110058

Almofada para Condrodermatite

Modelo: Aloé Vera
Medidas: almofada - 55 x 40 cm
abertura - 11 x 9 cm
Cor: Branco

Interior: Fibras siliconizadas + 100% algodão
Capa destacável: 100% algodão



GT110065

Almofada CPAP

Modelo: Aloé Vera
Medidas: 62 x 38 x 16 cm
Cor: Branco

Interior: Fibras siliconizadas
Capa destacável: 64% poliéster + 36% bambu



EQ110002

Almofada Viscoelástica

Modelo: Anatómica M
Medidas: 50 x 30 x (9,5 x 6,5) cm
Cor: Branco



EQ110006

Almofada Viscoelástica

Modelo: Anatómica L
Medidas: 60 x 36 x (11 x 8,5) cm
Cor: Branco



EQ110009

Almofada Viscoelástica

Modelo: Clássica
Medidas: 60 x 40 x 12 cm
Cor: Branco



EQ110031

Almofada Viscoelástica

Modelo: Anatómica Gel M
Medidas: 50 x 30 x (9,5 x 6,5) cm
Cor: Branco



EQ110032

Almofada Viscoelástica

Modelo: Anatómica Gel L
Medidas: 60 x 32 x (12 x 10) cm
Cor: Branco



EQ110033

Almofada Viscoelástica

Modelo: Clássica Gel
Medidas: 60 x 36 x 11,5 cm
Cor: Branco



EQ110034

Almofada Viscoelástica

Modelo: Anatómica ViscoWash
Medidas: 60 x 36 x (11 x 8,5) cm
Cor: Branco



EQ110041

EQ110042

Almofada Viscoelástica

Modelo: Travesseiro
Cor: Branco

Medidas: 105 x 35 x 12 cm

Medidas: 150 x 35 x 12 cm



EQ110016

Almofada Anatômica Plus

Modelo: Anatómica
Medidas: 53 x 33 x (11 x 9) cm
Cor: Branco



EQ110021

Almofada Viscoelástica

Modelo: CoolSense
Medidas: 60 x 40 x 12 cm
Cor: Branco



EQ110023

Almofada Viscoelástica

Modelo: CarbonSense
Medidas: 60 x 40 x 12 cm
Cor: Branco

COMPOSIÇÃO

Interior: Espuma viscoelástica D60
Capa destacável: 35% algodão / 34% bambu / 31% poliéster

Interior: Espuma viscoelástica D60
Capa destacável: 35% algodão / 34% bambu / 31% poliéster

Interior: Espuma viscoelástica D60
Capa destacável: 35% algodão / 34% bambu / 31% poliéster

Interior: Espuma viscoelástica D60 + Gel
Capa destacável: Poliéster Primer Ice

Interior: Espuma viscoelástica D60 + Gel
Capa destacável: Poliéster Primer Ice

Interior: Espuma viscoelástica D60 + Gel
Capa destacável: Poliéster Primer Ice

Interior: Espuma viscoelástica D60 - NÚCLEO LAVÁVEL
Capa destacável: 35% algodão / 34% bambu / 31% poliéster

Interior: Espuma viscoelástica D60
Capa destacável: 35% algodão / 34% bambu / 31% poliéster

Interior: Espuma viscoelástica D60
Capa destacável: 35% algodão / 34% bambu / 31% poliéster

Interior: Espuma viscoelástica perfurada D60
Capa destacável: Poliéster Primer Ice - tecido fresco

Interior: Espuma viscoelástica perfurada D60
Capa destacável: Poliéster Carbon Sky

CT Cintos de Transferência (Transfer)

COMPOSIÇÃO



GT100007

Transfer de Acamados

Modelo: Cama
Medidas: 100 x 70 cm
Cor: Azul

Interior: 10 mm (pasta de espuma 100% poliéster)
Revestimento em 100% poliamida



GT100008

Mini Transfer de Acamados

Modelo: Premium
Medidas: 60 x 22 cm
Cor: Azul

Interior: 10 mm (pasta de espuma 100% poliéster)
Capa: 62% PVC / 38% poliéster



GT100009

Mini Transfer de Cintura

Modelo: Premium (8 pegas)
Medidas: 80 x 13 cm
Cor: Azul

Interior: 10 mm (pasta de espuma 100% poliéster)
Capa: 62% PVC / 38% poliéster



GT100010

Mini Transfer de Cintura

Modelo: Basic (6 pegas)
Medidas: 80 x 13 cm
Cor: Azul

100% poliéster

AP Apoios de Braço



GT190001

Apoio de Braço

Modelo: 3D
Cor: Azul

Tam. S 25 - 30 cm
Tam. M 31 - 37 cm
Tam. L 38 - 42 cm



100% poliéster (3D)

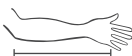


GT190002

Apoio de Braço

Modelo: AG
Cor: Azul

Tam. S 25 - 30 cm
Tam. M 31 - 37 cm
Tam. L 38 - 42 cm



Interior: Pasta 100% poliéster
Exterior: 100% algodão



GT190004

Imobilizador de Ombro com Banda Torácica

Modelo: Basic
Cor: Azul

Tam. S 26 - 29 cm
Tam. M 30 - 32 cm
Tam. L 33 - 35 cm



10% poliéster / 30% algodão / 30% polieter / 30% poliamida



GT190006

Apoio de Braço

Modelo: Infantil
Medidas: 30 x 12 cm

Interior: 10 mm (pasta de espuma 100% poliéster)
Exterior: Face 1 - 62% PVC / 38% poliéster
Face 2 - 100% algodão



GT190008

Imobilizador de Ombro com Banda Torácica

Modelo: Infantil
Medidas: tiras 100 cm
suporte de braço 20 x 15 cm
faixa de imobilização 95 x 10 cm

10% poliéster / 30% algodão / 30% polieter / 30% poliamida

RR Resguardos Reutilizáveis



GT200001

Resguardo Impermeável

Modelo: Lã Natural Capa destacável
Medidas: 160 x 80 cm
Cor: Cru

Interior: PVC
Exterior: 100% Lã Natural



GT200002

Resguardo Impermeável

Modelo: Lã Natural
Medidas: 100 x 70 cm
Cor: Cru

Interior: PVC
Exterior: 100% Lã Natural



GT200005

Resguardo Impermeável

Modelo: Lã Natural
Medidas: 140 x 70 cm
Cor: Cru

Interior: PVC
Exterior: 100% Lã Natural



GT200003

Resguardo Impermeável

Modelo: Anti-ácaros Solteiro
Medidas: 190 x 90 cm
Cor: Branco

100% Lyocell com elástico



EQ130006

Resguardo Impermeável

Modelo: Anti-ácaros Casal
Cor: Branco

100% Lyocell com elástico

EQ130007

Medidas: 200 x 160 cm

100% Lyocell com elástico

EQ130009

Medidas: 200 x 180 cm

100% Lyocell com elástico



GT200004

Resguardo

Modelo: Poliéster
Medidas: 150 x 80 cm
Cor: Branco

100% poliéster



GT200006

Resguardo Absorvente

Modelo: Com abas

1ª camada: 50% algodão / 50% poliéster
2ª camada absorvente: 100% poliéster
3ª camada: Trico verde 100% poliéster
4ª camada: 100% PVC
Abas: 50% algodão / 50% poliéster

GT200011

Por medida

GT200015

Medidas: 90 x 80 cm Embalagem 30 un.

CP Capas de Proteção



EQ130008

Proteção Almofada Hospitalar

Modelo: Almofada
Medidas: 60 x 40 cm
Cor: Branco



GT160009

Capa para Colchão Hospitalar Anti-escara

Modelo: Capa Impermeável
Medidas: 190 x 90 cm
Cor: Azul



GT100011

Proteção Cadeira de Rodas Capa de Chuva. Cadeira Manual

Modelo: Premium
Medidas: 90 x 150 cm com elásticos ajustáveis, mangas 85 cm
Cor: Preto



GT100012

Proteção Cadeira de Rodas Capa de Chuva. Cadeira Elétrica

Modelo: Premium
Medidas: 90 x 150 cm com elásticos ajustáveis, mangas 85 cm
Cor: Preto



GT100003

Protetor de Grades Dupla Face

Modelo: Premium
Medidas: 148 x 42 cm
Cor: Azul



GT100004

Protetor de Grades Simples

Modelo: Premium
Medidas: 148 x 42 cm
Cor: Azul



GT100005

Protetor de Grades Dupla Face

Modelo: Basic
Medidas: 148 x 42 cm
Cor: Azul



GT100006

Protetor de Grades Simples

Modelo: Basic
Medidas: 148 x 42 cm
Cor: Azul



GT100018

Protetor de Grades Simples

Modelo: Almofadado
Medidas: 170 x 35 x 3,5 cm
Cor: Azul

COMPOSIÇÃO

100% Lyocell

42% poliuretano / 58% poliéster

100% poliamida

100% poliamida

Interior: 10 mm (pasta de espuma 100% poliéster)
Capa: 62% PVC / 38% poliéster

Interior: 5 mm (pasta de espuma 100% poliéster)
Capa: 62% PVC / 38% poliéster

10% poliéster / 30% algodão / 30% polieter / 30% poliamida

10% poliéster / 30% algodão / 30% polieter / 30% poliamida

Interior: Espuma
Capa: 42% poliuretano / 58% poliéster

VP Vestuário de Proteção

BATAS



GT210002

Bata Hospitalar

Modelo: Slim
Medidas: L 72 x A 89 cm
Cor: Branco



GT210003

Bata Hospitalar

Modelo: Plus
Medidas: L 72 x A 89 cm
Cor: Branco

COMPOSIÇÃO

100% algodão

54% algodão / 46% poliéster

BABETES



GT210013

GT210015

GT210011

GT210012

GT210004

Babete Impermeável

Cor: Branco

Sem bolsa	50 x 40 cm	Embalagem 10 un.
Com bolsa	50 x 40 cm	Embalagem 10 un.
Sem bolsa	60 x 40 cm	Embalagem 10 un.
Com bolsa	60 x 40 cm	Embalagem 10 un.
Sem bolsa	60 x 40 cm	Unidade

50% algodão / 50% poliéster / PVC 40 microns

//

//

//

PVC

CUECAS



GT210005_1

GT210005_2

GT210005_3

Proteção de Fralda

Modelo: Hospitalar
Cor: Branco

Perímetro abdominal:
S min. 60 cm e máx. 70 cm
M min. 71 cm e máx. 80 cm
L min. 81 cm e máx. 100 cm



GT210014_1

GT210014_2

GT210014_3

Proteção Piscina

Modelo: Piscina
Cor: Branco

Perímetro abdominal:
S min. 60 cm e máx. 70 cm
M min. 71 cm e máx. 80 cm
L min. 81 cm e máx. 100 cm

100% Lyocell

100% Lyocell

PIJAMAS



GT210007_1

GT210007_2

GT210007_3

GT210007_4

Pijama

Modelo: Slim / Verão
Cor: Branco

S	A 1,45 x L 58 x CP 70 x CB 61
M	A 1,48 x L 60 x CP 70 x CB 61
L	A 1,51 x L 65 x CP 71 x CB 61
XL	A 1,53 x L 66 x CP 72,5 x CB 61

54% algodão / 46% poliéster



GT210006_1

GT210006_2

GT210006_3

GT210006_4

Pijama

Modelo: Plus / Inverno
Cor: Branco

S	A 1,45 x L 58 x CP 70 x CB 61
M	A 1,48 x L 60 x CP 70 x CB 61
L	A 1,51 x L 65 x CP 71 x CB 61
XL	A 1,53 x L 66 x CP 72,5 x CB 61

50% algodão / 50% poliéster

CA Calcanhares Anti-escara



GT150005

Calcanhar Anti-escara

Modelo: Slim
Medidas: 18 x 12 x 12 cm
Cor: Branco
Par

100% poliéster



GT150006

Calcanhar Anti-escara

Modelo: Lã Natural
Medidas: 18 x 12 x 12 cm
Cor: Azul
Par

50% lã natural / 50% algodão



GT150012

Calcanhar Anti-escara

Modelo: Lã Natural
Medidas: 18 x 12 x 12 cm
Cor: Castanho
Par

50% lã natural / 50% algodão



GT150014

Calcanhar

Modelo: Basic
Medidas: 18 x 12 x 12 cm
Cor: Azul
Par

10% poliéster / 30% algodão / 30% polieter / 30% poliamida



GT150008

Calcanhar Anti-escara

Modelo: Slim Plus
Medidas: 30 x 19 cm
Cor: Branco
Par

100% poliéster



GT150009

Calcanhar Anti-escara

Modelo: Plus
Medidas: 20 x 14 x 16 cm
Cor: Azul
Par

Interior: Fibras siliconizadas
Exterior: 100% algodão



GT150007

Calcanhar Anti-escara

Modelo: Ultra (capa destacável)
Medidas: 33 x 20 x 16 cm
Cor: Azul
Par

Interior: Fibras siliconizadas
Exterior: 100% algodão



GT150016

Calcanhar Anti-escara

Modelo: Ultra Lyocell (capa destacável)
Medidas: 33 x 20 x 16 cm
Cor: Azul
Unidade

Interior: Fibras siliconizadas
Exterior: 50% Lyocell / 50% poliéster 3D



GT150015

Calcanhar Anti-escara

Modelo: Elevação
Medidas: 20 x 10 x 12 cm
Cor: Azul
Unidade

Interior: Espuma A23
Exterior: 42% poliuretano / 58% poliéster

COMPOSIÇÃO

CA Botas Anti-escara



Bota Anti-escara

Modelo: Conforto
Cor: Azul
Par

GT150001_1 S tamanho 21 cm
GT150001_2 M tamanho 25 cm
GT150001_3 L tamanho 27 cm



Bota Anti-escara

Modelo: Slim Lã Natural
Cor: Azul
Par

GT150002_1 S tamanho 21 cm
GT150002_2 M tamanho 25 cm
GT150002_3 L tamanho 27 cm



Bota Anti-escara

Modelo: Slim Poliéster
Cor: Branco
Par

GT150004_1 S tamanho 21 cm
GT150004_2 M tamanho 25 cm
GT150004_3 L tamanho 27 cm



Bota Anti-escara

Modelo: Conforto Plus
Cor: Branco
Par

GT150003_1 S tamanho 21 cm
GT150003_2 M tamanho 25 cm
GT150003_3 L tamanho 27 cm

COMPOSIÇÃO

Interior: 100% poliéster
Exterior: 80% algodão / 20% poliéster

Interior: 100% lã natural
Exterior: 100% algodão

100% poliéster

100% poliéster

CAE Cotoveleiras Anti-escara



Cotoveleiras Anti-escara

Modelo: Lã Natural
Medidas: 15 x 20 cm
Cor: Azul
Par

GT170001_1

33,3% lã natural
33,3% algodão
33,3% poliéster



Cotoveleiras Anti-escara

Modelo: Lã Natural
Medidas: 15 x 20 cm
Cor: Castanho
Par

GT17001_2

33,3% lã natural
33,3% algodão
33,3% poliéster



Cotoveleiras Anti-escara

Modelo: Slim
Medidas: 15 x 20 cm
Cor: Branco
Par

GT170002

Interior: 100% poliéster



Cotoveleiras Anti-escara

Modelo: Ultra
Medidas: 42 x 16 cm
Cor: Azul
Unidade

GT170004

Interior: Fibras siliconizadas
Capa: 100% algodão

DS Dispositivos de Segurança

Cintos PREMIUM

CADEIRA DE RODAS



GT180001

Cinto de Segurança Abdominal

Modelo: Premium
Medidas:
Medida do cinto: 59x18 cm extensível até 1,60 cm
Cor: Azul



GT180010

Cinto de Segurança Pélvico

Modelo: Premium
Medidas:
Largura: 51 cm extensível até 163 cm
Altura com pélvico: 52 cm extensível até 114cm
Cor: Azul



GT180011

Colete de Segurança

Modelo: Premium
Medidas:
Largura: 38 cm extensível até 156 cm
Altura tronco: 47 cm extensível até 50 cm (alças)
Cor: Azul



GT180012

Colete de Segurança Com Pélvico

Modelo: Premium
Medidas:
Altura tronco: 32 cm extensíveis até 0,50 cm (alças)
Medida Total peça: 87 cm (colete + cinto + pélvico)
Extensível até 104 cm / Largura: 57 cm extensível até 162cm) Cor: Azul

CADEIRÃO



GT180007

Cinto de Segurança Abdominal

Modelo: Premium
Medidas:
Medida do cinto: 66 x 16 cm extensível até 240 cm
Cor: Azul



GT180022

Cinto de Segurança Pélvico

Modelo: Premium
Medidas:
Largura: 51 cm extensível até 256 cm
Altura com pélvico: 52 cm extensível até 194 cm
Cor: Azul



GT180042

Colete de Segurança

Modelo: Premium
Medidas:
Largura: 38 cm extensível até 256 cm
Altura tronco: 47 cm extensível até 100 cm (alças)
Cor: Azul



GT180038

Colete de Segurança Com Pélvico

Modelo: Premium
Medidas:
Altura tronco: 32 cm extensíveis até 1,50 cm (alças)
Medida Total peça: 87 cm (colete + cinto + pélvico)
Pélvico Extensível até 1,94 cm / Largura: 57 cm
Cinto Extensível: 251cm
Cor: Azul

CAMA



GT180006

Cinto de Segurança Abdominal 180°

Modelo: Premium
Medidas: Cinto Cama 89 x 21 cm
Fita extensível e ajustável até 244 cm / Cinto Abdominal 115 x 21 cm / Fita ajustável até 106 cm
Cor: Azul e cinzento



GT180037

Manta de Segurança Dispositivo de proteção

Modelo: SafetyBed
Medidas: 190 x 100 cm
Cor: Azul

COMPOSIÇÃO

Exterior: 31% PVC / 19% poliéster / 50% algodão
Interior: 100% pasta de espuma poliéster

Exterior: 31% PVC / 19% poliéster / 50% algodão
Interior: 100% pasta de espuma poliéster

Exterior: 31% PVC / 19% poliéster / 50% algodão
Interior: 100% pasta de espuma poliéster

Exterior: 31% PVC / 19% poliéster / 50% algodão
Interior: 100% pasta de espuma poliéster

Exterior: 31% PVC / 19% poliéster / 50% algodão
Interior: 100% pasta de espuma poliéster

Exterior: 31% PVC / 19% poliéster / 50% algodão
Interior: 100% pasta de espuma poliéster

Exterior: 31% PVC / 19% poliéster / 50% algodão
Interior: 100% pasta de espuma poliéster

Exterior: 31% PVC / 19% poliéster / 50% algodão
Interior: 100% pasta de espuma poliéster

Exterior: 100% poliéster
Interior: 100% pasta de espuma poliéster

100% poliéster (3D)

DS Dispositivos de Segurança

Cintos BASIC

COMPOSIÇÃO

CADEIRA DE RODAS



GT180009

Cinto de Segurança Abdominal

Modelo: Basic
Medidas:
Medida do cinto: 59x18 cm extensível até 1,60 cm
Cor: Azul

100% poliéster



GT180014

Cinto de Segurança Pélvico

Modelo: Basic
Medidas:
Largura: 51 cm extensível até 163 cm
Altura com pélvico: 52 cm extensível até 114cm
Cor: Azul

100% poliéster



GT180015

Colete de Segurança

Modelo: Basic
Medidas:
Largura: 38 cm extensível até 156 cm
Altura tronco: 47 cm extensível até 50 cm (alças)
Cor: Azul

100% poliéster



GT180013

Colete de Segurança Com Pélvico

Modelo: Basic
Medidas:
Altura tronco: 32 cm extensíveis até 0,50 cm (alças)
Medida Total peça: 87 cm (colete + cinto + pélvico)
Extensível até 104 cm / Largura: 57 cm extensível até 162cm) Cor: Azul

100% poliéster

CADEIRÃO



GT180041

Cinto de Segurança Abdominal

Modelo: Basic
Medida do cinto: 66 x 16 cm extensível até 240 cm
Cor: Azul

100% poliéster



GT180040

Cinto de Segurança Pélvico

Modelo: Basic
Medidas:
Largura: 51 cm extensível até 256 cm
Altura com pélvico: 52 cm extensível até 194 cm
Cor: Azul

100% poliéster



GT180043

Colete de Segurança

Modelo: Basic
Medidas:
Largura: 38 cm extensível até 256 cm
Altura tronco: 47 cm extensível até 100 cm (alças)
Cor: Azul

100% poliéster



GT180039

Colete de Segurança Com Pélvico

Modelo: Basic
Medidas:
Altura tronco: 32 cm extensíveis até 1,50 cm (alças)
Medida Total peça: 87 cm (colete + cinto + pélvico)
Pélvico Extensível até 1,94 cm / Largura: 57 cm
Cinto Extensível: 251cm
Cor: Azul

100% poliéster

CAMA



GT180005

Cinto de Segurança Abdominal

Modelo: Basic
Medidas: 56 x 20 cm (fitas 90 cm)
Cor: Branco

5 mm (pasta de espuma 100% poliéster)



GT180008




Cinto de Segurança Abdominal 180°

Modelo: Basic
Medidas: Cinto Cama 89 x 21 cm
Fita extensível e ajustável até 244 cm / Cinto Abdominal 115 x 21 cm / Fita ajustável até 106 cm
Cor: Azul

10% poliéster / 30% algodão / 30% polieter / 30% poliamida


DS Dispositivos de Segurança

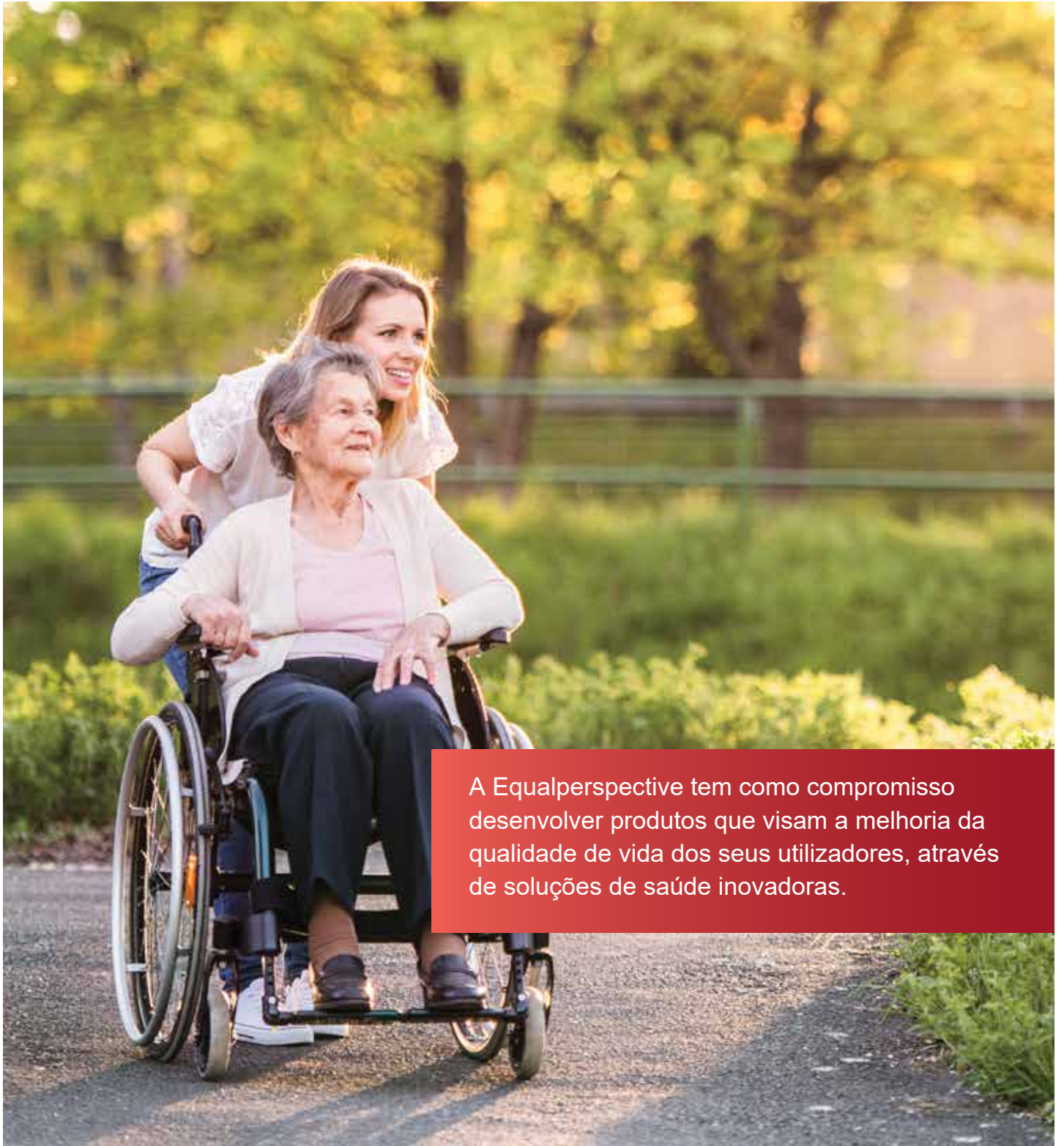
Imobilizadores

		COMPOSIÇÃO
PREMIUM	 <p>Imobilizador Pulso . Almofadado Modelo: Algodão Medidas: 30 x 8,5 cm (fita extensível até 120 cm) Cor: Azul Unidade</p> <p>GT180017</p>	Interior: 10 mm (pasta de espuma 100% poliéster) Exterior: 100% algodão
	 <p>Imobilizador Pulso . Almofadado Modelo: Lã Natural Medidas: 30 x 8,5 cm (fita extensível até 120 cm) Cor: Azul Unidade</p> <p>GT180032</p>	Interior: Lã Natural / 5mm (pasta de espuma 100% poliéster) Exterior: 100% algodão
	 <p>Imobilizador Tornozelo . Almofadado Modelo: Algodão Medidas: 38 x 9,5 cm (fita extensível até 135 cm) Cor: Azul Unidade</p> <p>GT180016</p>	Interior: 10 mm (pasta de espuma 100% poliéster) Exterior: 100% algodão
	 <p>Imobilizador Tornozelo . Almofadado Modelo: Lã Natural Medidas: 38 x 9,5 cm (fita extensível até 135 cm) Cor: Azul Unidade</p> <p>GT180031</p>	Interior: 10 mm (pasta de espuma 100% poliéster) Exterior: 50% algodão / 50% lã natural
BASIC	 <p>Imobilizador Pulso Modelo: Poliéster Medidas: 30 x 8,5 cm (fita extensível até 120 cm) Cor: Natural Unidade</p> <p>GT180018</p>	100% poliéster
	 <p>Imobilizador Pulso Modelo: Basic Medidas: 30 x 8,5 cm (fita extensível até 120 cm) Cor: Azul Unidade</p> <p>GT180019</p>	10% poliéster / 30% algodão / 30% polieter / 30% poliamida

DS Dispositivos de Segurança

Manápuas

 <p>Manápuas Modelo: Basic Medidas: 34 x 24,5 cm (Fita ajustável 20 cm) Cor: Azul Unidade</p> <p>GT180020</p>	Interior: Fibras siliconizadas Capa: 100% algodão
 <p>Manápuas Tecido Ventilado Modelo: Premium Anatômico Medidas: 34 x 24,5 cm (Fita ajustável 20 cm) Cor: Azul Unidade</p> <p>GT180021</p>	Interior: Fibras siliconizadas Capa: 50% algodão / 50% poliéster
 <p>Manápuas Tecido Ventilado Modelo: Premium Medidas: 34 x 24,5 cm (Fita ajustável 20 cm) Cor: Azul Unidade</p> <p>GT180033</p>	Interior: Fibras siliconizadas Capa: 50% algodão / 50% poliéster
 <p>Manápuas Tecido Ventilado Modelo: Premium Medidas: 34 x 24,5 cm (Fita ajustável 20 cm) Cor: Azul Unidade</p> <p>GT180024</p>	Interior: Espuma 30SD Capa: 50% algodão / 50% poliéster



A Equalperspective tem como compromisso desenvolver produtos que visam a melhoria da qualidade de vida dos seus utilizadores, através de soluções de saúde inovadoras.



A Geritex é uma marca 100% portuguesa que se dedica ao desenvolvimento e produção de colchões.

Como temos diferentes formas, pesos e necessidades, na Geritex trabalhamos com essas diferenças para desenvolver a **melhor solução para o seu corpo e utilização**.

O **rigor e a dedicação** com que cada colchão Geritex é produzido, garantem que o produto final dignifica a marca em todos os segmentos onde esta se encontra presente.

COLCHÕES HOSPITALARES

Colchões Viscoelásticos Baixo / Médio Risco

Linha Slim



Os colchões da linha Basic foram criados para utilizadores com risco baixo a médio de úlceras por pressão. São a escolha ideal para quem procura um colchão confortável e funcional, com foco na prevenção básica e no bem-estar diário.

A **base em espuma convencional** garante suporte adequado. A **camada superior em espuma viscoelástica** adapta-se ao corpo e contribui para reduzir os pontos de pressão, proporcionando uma sensação suave e acolhedora.

A capa é fabricada em tela bielástica maleável de 180g, impermeável a líquidos e permeável a gases, com tratamentos anti-ácidos, antibacteriano, antifúngico e resistente ao fogo, (norma BS 7175 1989, Crib 5). Possui membrana de proteção do fecho, para prevenir a entrada de resíduos e líquidos para o interior do colchão.

Referência	GT160014	GT160015	GT160016
Medidas*	190 x 90 x 12 cm	190 x 90 x 14 cm	190 x 90 x 16 cm
Material da Base**	8 cm Espuma A23	10 cm Espuma A23	12 cm Espuma A23
Material da Camada Superior	4 cm Viscoelástico D45	4 cm Viscoelástico D45	4 cm Viscoelástico D45
Costura	Pontos	Pontos	Pontos
Peso máximo do utilizador	80 kg	90 kg	100 kg
Risco***	Baixo / Médio	Baixo / Médio	Baixo / Médio
Iva	6%	6%	6%
PREÇO €	133,00	140,00	147,00

*Fabricamos por medida.

**A cor das espumas apresentada nas fotografias é meramente ilustrativa, poderá ser diferente sem influenciar as características do colchão.

***A avaliação do risco diz respeito ao risco de formação de escaras. Os colchões anti-escaras Geritex® são um dispositivo médico Classe I, tratando-se de um coadjuvante na prevenção de formação de escaras. Existem diferentes tipologias de colchões, de acordo com as características pretendidas. Aconselha se, por isso, a consulta de um profissional de saúde para recomendação de um colchão anti escaras adequado à situação clínica, peso e tamanho do utilizador.

Colchões Viscoelásticos Médio / Alto Risco

Linha Confort



Indicada para utilizadores com risco médio a alto, a linha Confort alia comodidade superior a uma proteção eficaz contra o aparecimento de úlceras por pressão.

A **base em espuma HR (High Resilience)** de alta resiliência adapta-se melhor à anatomia do utilizador, estimulando a circulação e garantindo um suporte duradouro. A **camada superior de espuma viscoelástica** proporciona envolvimento e distribui a pressão de forma uniforme, favorecendo um descanso reparador.

A capa é fabricada em tela bielástica maleável de 180g, impermeável a líquidos e permeável a gases, com tratamentos anti-ácaros, antibacteriano, antifúngico e resistente ao fogo, (norma BS 7175 1989, Crib 5). Possui membrana de proteção do fecho, para prevenir a entrada de resíduos e líquidos para o interior do colchão.

Referência	GT160018	GT160008	GT160035	GT160050
Medidas*	190 x 90 x 12 cm	190 x 90 x 14 cm	190 x 90 x 16 cm	190 x 90 x 16 cm
Material da Base**	8 cm Espuma HR30	10 cm Espuma HR30	11 cm Espuma 28RCC	11 cm Espuma HR30
Material da Camada Superior	4 cm Viscoelástico D45	4 cm Viscoelástico D45	5 cm Viscoelástico D45	5 cm Viscoelástico D45
Costura	Pontos	Pontos	Pontos	Pontos
Peso máximo do utilizador	90 kg	100 kg	120 kg	120 kg
Risco***	Médio / Alto	Médio / Alto	Médio	Médio / Alto
Iva	6%	6%	6%	6%
PREÇO €	147,00	155,00	162,00	170,00

*Fabricamos por medida.

**A cor das espumas apresentada nas fotografias é meramente ilustrativa, poderá ser diferente sem influenciar as características do colchão.

***A avaliação do risco diz respeito ao risco de formação de escaras. Os colchões anti-escaras Geritex® são um dispositivo médico Classe I, tratando-se de um coadjuvante na prevenção de formação de escaras. Existem diferentes tipologias de colchões, de acordo com as características pretendidas. Aconselha-se, por isso, a consulta de um profissional de saúde para recomendação de um colchão anti-escaras adequado à situação clínica, peso e tamanho do utilizador.

Colchões Viscoelásticos Alto Risco

Linha Premium



Para utilizadores com risco elevado de úlceras por pressão, a linha Premium representa o mais alto nível de proteção e conforto. Estes colchões foram desenvolvidos para minimizar o risco de aparecimento de úlceras por pressão, sendo ideais para utilização hospitalar, institucional ou domiciliária. São colchões articuláveis, não reversíveis e especialmente concebidos para garantir conforto, segurança e durabilidade.

A sua estrutura é composta por uma **base em espuma HR (High Resilience)** de alta resiliência, que promove um efeito terapêutico, ativa a circulação sanguínea e adapta-se ao formato natural do corpo. Desta forma, distribui de forma equilibrada os pontos de pressão, assegurando um suporte ideal e contribuindo para uma melhor qualidade de sono. Na **camada superior, íntegra espuma viscoelástica perfilada**, que se ajusta perfeitamente ao corpo do utilizador, proporcionando uma sensação de leveza e relaxamento. O perfilado facilita a circulação de ar, reduz a acumulação de calor e melhora a ventilação, otimizando o conforto e prevenindo complicações cutâneas.

A capa é produzida em tela bielástica maleável de 180 g, impermeável a líquidos e permeável a gases. Conta ainda com tratamentos anti-ácaros, antibacteriano e antifúngico, além de ser ignífuga (conforme a norma BS 7175:1989, Crib 5). Inclui ainda uma membrana protetora no fecho, que evita a entrada de líquidos e resíduos para o interior do colchão.

Referência	GT160022	GT160024	GT160025
Medidas*	190 x 90 x 16 cm	190 x 90 x 16 cm	190 x 90 x 16 cm
Material da Base**	11 cm Espuma HR35	11 cm Espuma HR55	11 cm Espuma HR60
Material da Camada Superior	5 cm Viscoelástico Perfilado D50	5 cm Viscoelástico Perfilado D50	5 cm Viscoelástico Perfilado D80
Costura	Pontos	Pontos	Pontos
Peso máximo do utilizador	130 kg	150 kg	160 kg
Risco***	Alto	Alto	Alto
Iva	6%	6%	6%
PREÇO €	190,00	235,00	285,00

*Fabricamos por medida.

**A cor das espumas apresentada nas fotografias é meramente ilustrativa, poderá ser diferente sem influenciar as características do colchão.

***A avaliação do risco diz respeito ao risco de formação de escaras. Os colchões anti-escaras Geritex® são um dispositivo médico Classe I, tratando-se de um coadjuvante na prevenção de formação de escaras. Existem diferentes tipologias de colchões, de acordo com as características pretendidas. Aconselha-se, por isso, a consulta de um profissional

CA Colchões Anti-escara

COMPOSIÇÃO



Colchão Tranferência

Modelo: Transferência
Cor: Azul

GT160081

190 x 90 x 16 cm

Casco: Laterais 8 cm 30 SD / Base 6 cm 30 SD
1ª Camada: 5 cm HR35
2ª Camada: 5 cm Viscoelástico D50
Capa: 42% poliuretano / 58% poliéster

Imagem com cores ilustrativas



Cunha para Colchão

Modelo: Uzit®
Cor: Cinzento

GT140091

190 x 90 x 10/1 cm

GT140092

200 x 160 x 10,5/1 cm

Espuma D30
Capa: Poliéster 220g/m²



Colchão Hospitalar

Modelo: Espuma
Cor: Azul

GT160004

190 x 90 x 10 cm

GT160017

190 x 90 x 12 cm

Espuma

A23 10 cm

A23 12 cm

Capa: 42% poliuretano / 58% poliéster



Colchão Hospitalar

Modelo: Modular
Medidas: 190 x 90 x 12 cm
Cor: Azul

GT160003

GT160001

Interior: Fibras siliconizadas

Exterior: Algodão

Capa: 42% poliuretano / 58% poliéster



Sobre-Colchão Hospitalar

Modelo: Viscoelástico Tela Impermeável
Cor: Azul

GT160067

190 x 90 x 6 cm

GT160068

200 x 160 x 6 cm

Interior: Viscoelástico D50

Capa: 42% poliuretano / 58% poliéster



Colchão para Maca

Modelo: Maca
(por medida)
Cor: Azul

GT160084

Interior: Espuma HR30

Capa: 42% poliuretano / 58% poliéster



A excelente **adaptabilidade do colchão Supreme** permite a distribuição equilibrada da pressão corporal, características essenciais para um sono profundo e reparador.

As **diferentes opções de firmeza** do suporte, aliadas ao envolvimento da espuma viscoelástica, proporciona uma agradável sensação de conforto, ao mesmo tempo que **reduz a tensão e os pontos de pressão**.

Permite desfrutar de um período de descanso ininterrupto e de qualidade. **É a escolha certa para quem aprecia conforto.**

COLCHÕES SUPREME



GT160056

Colchão Ortopédico

Modelo: Casal
Cor: Branco

Supreme Soft até 200 x 200 cm 20 cm

Supreme Soft até 200 x 200 cm 25 cm



GT160057

Supreme até 200 x 200 cm 20 cm

Supreme até 200 x 200 cm 25 cm



GT160058

Supreme Plus até 200 x 200 cm 20 cm

Supreme Plus até 200 x 200 cm 25 cm

COMPOSIÇÃO

Espuma / Viscoelástico

Capa: Aloé Vera 600 g/m²

4 cm - Viscoelástico Perfilado D50

16 ou 21 cm - Camada de Suporte Baixa Firmeza D30

Capa: Aloé Vera 600 g/m²

5 cm - Viscoelástico D50

15 ou 20 cm - Camada de Suporte Média Firmeza D30

Capa: Aloé Vera 600 g/m²

5 cm - Viscoelástico D50

15 ou 20 cm - Camada de Suporte Firme D30

Informações:

O cliente pode optar por adicionar ao seu colchão uma capa em Tencel - 65€

O cliente pode optar por uma capa em Tela Hospitalar em substituição da capa em aloé - 20€

Fabricamos por medida.

Recomendações:

Para promover uma utilização uniforme da superfície do colchão e prolongar a sua vida útil, recomendamos que o mesmo seja rodado a cada 6 meses. Nunca devem ser virados.

A capa é destacável e pode ser lavada seguindo as instruções de lavagem.

Colchões Supreme Casal

Preços por medida

♦ 20 cm altura

(comprimento x largura)

preço s/IVA

20 cm altura	Supreme Plus	Supreme	Supreme Soft
183x133	460€	465€	475€
190x140	480€	490€	495€
190x150	500€	510€	515€
195x150	510€	515€	520€
200x140	510€	515€	520€
200x150	520€	530€	545€
200x160	530€	545€	550€
200x180	565€	570€	575€
200x200	595€	600€	610€

♦ 25 cm altura

(comprimento x largura)

preço s/IVA

25 cm altura	Supreme Plus	Supreme	Supreme Soft
183x133	510€	520€	530€
190x140	530€	560€	565€
190x150	555€	575€	585€
195x150	565€	580€	595€
200x140	565€	580€	595€
200x150	580€	595€	605€
200x160	595€	610€	625€
200x180	640€	655€	670€
200x200	685€	700€	720€

Para medidas que não se encontram discriminadas na tabela considerar o valor da medida superior.

Colchões Supreme Solteiro

Preços por medida

◆ **20 cm altura**

(comprimento x largura)

preço s/IVA

20 cm altura	Supreme Plus	Supreme	Supreme Soft
190x90	340€	350€	355€
200x90	355€	360€	365€
200x95	365€	370€	375€
200x100	385€	390€	395€

◆ **25 cm altura**

(comprimento x largura)

preço s/IVA

25 cm altura	Supreme Plus	Supreme	Supreme Soft
190x90	380€	385€	390€
200x90	390€	395€	400€
200x95	400€	405€	410€
200x100	420€	425€	430€

Para medidas que não se encontram discriminadas na tabela considerar o valor da medida superior.



Fabricado em Portugal por
Equalperspective, Lda
NIF 514998601

Rua das Laranjeiras, 94/96, 4445-491 Ermesinde
Telefone: +351 220 739 702
geral@geritex.pt



www.geritex.pt